

## LEGAZPI(R)EN EGOERA, GARAPEN JASANGARRIRAKO HELBURUEI DAGOKIENEZ

### SARRERA

Nazio Batuen Batzar Nagusiak Garapen Jasangarrirako 2030 Agenda onartu zuen 2015eko irailean: pertsonen, planetaren, oparotasunaren eta bakearen aldeko ekintza-plan bat, aliantza- edo lankidetzaren bitartez, 2030erako **garapen jasangarrirako 17 helburu** dituen (GJH).

Euskadin hainbat esparrutatik ari gara aurrera egiten, eta, zehazki, 2018an, **Euskadi Basque Country 2030 Agenda** onartu zuen Eusko Jaurlaritzak. 2018 eta 2019. urteen artean, Udalsarea 2030ek «**Jasangarritasunerako Udalerrien Euskal Sareak ekarpena Garapen Jasangarrirako Helburuei**» izeneko txostena argitaratu zuen, eta, 2019an, «**TOKIKO 2030 AGENDA. Nola heldu Garapen Jasangarriaren Helburuei tokiko eremutik. Gida praktikoa**». Gidari esker, udalerriek 2030 Agenda lant dezakete, Nazio Batuen helburuak eta xedeak EAeko udalerrien errealitatera egokituta.

2030 Agendak garapen jasangarria planifikatzeko esparru komun bat eskaintzen du administrazioaren maila guztietan. Udalerrien kasuan, segururik asko jada garapen jasangarriaren alde egiten duten hainbat udal-politika bil ditzake 2030 Agendak.

Txosten honek bi atal ditu:

Legazpi(e)ko Tokiko Jasangarritasuneko Ekintza Planari buruzko azterketa, Garapen Jasangarrirako Helburuen ikuspuntutik, bai plangintzari dagokionez, bai planeko ekintzen gauzatze-mailari dagokionez.

- Udalerriaren egoera, Garapen Jasangarrirako Helburuei dagokionez, garapen jasangarriaren udal-adierazle batzuetan oinarrituta. Adierazle horien lagungarri dira bai tokiko jasangarritasuneko ekintza-planak, bai udalerrian indarrean dauden beste plan batzuk. Kontuan izan behar da txosten honek Garapen Jasangarriaren Adierazleen lagin bat erakusten duela, baina adierazle gehiago daudela. Izartxo (\*) duten adierazleak, 32 guztira, AGINTE-KOADRO ESTRATEGIKO batean sar daitezkeenak dira (TOKIKO 2030 AGENDA. Nola heldu Garapen Jasangarriaren Helburuei tokiko eremutik. Gida praktikoa, Ihobek 2019an argitaratua). Bestalde, kontuan hartu behar da udalerririk batzuek, beharbada, ez dutela daturik adierazle guztietarako (adibidez, itsaspeko bizitzari dagokion 14. GJHaren adierazleak edo laginketa-estazioen mende dauden airearen kalitatearen adierazleak), baina, kasu horietan, txostenak EAeko batez besteko balioa ematen du, informazio interesgarri gisa. Adierazle bakoitzari dagokionez, 2005etik eskura dagoen azken urtera arteko datuak aurkezten dira.

# LEGAZPI (E)KO TOKIKO JASANGARRITASUNEN EKINTZA-PLANA

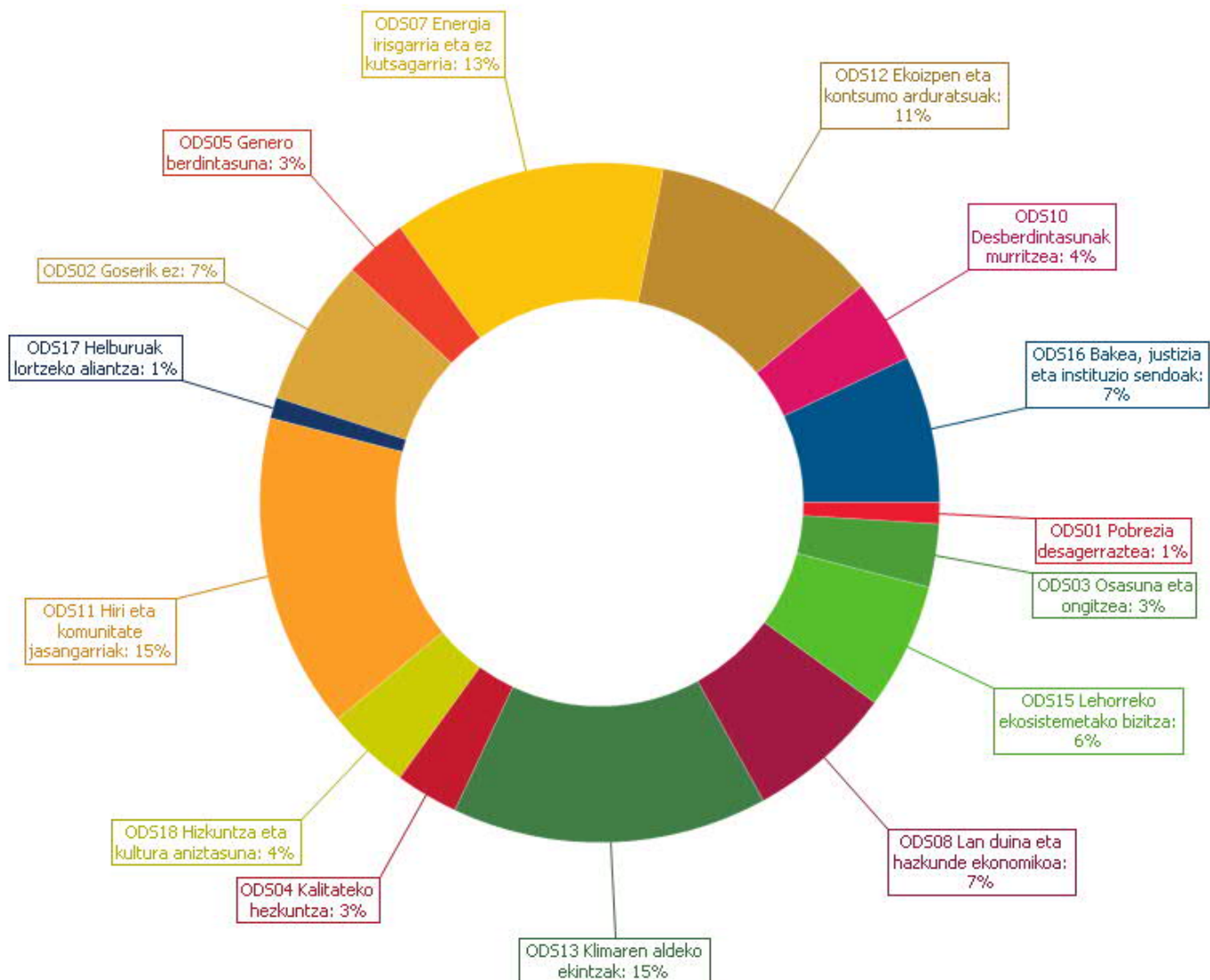
TOKIKO JASANGARRITASUNEN EKINTZA-PLANARI BURUZKO ZENBAIT DATU:

Plana onartu zen urtea: 2017

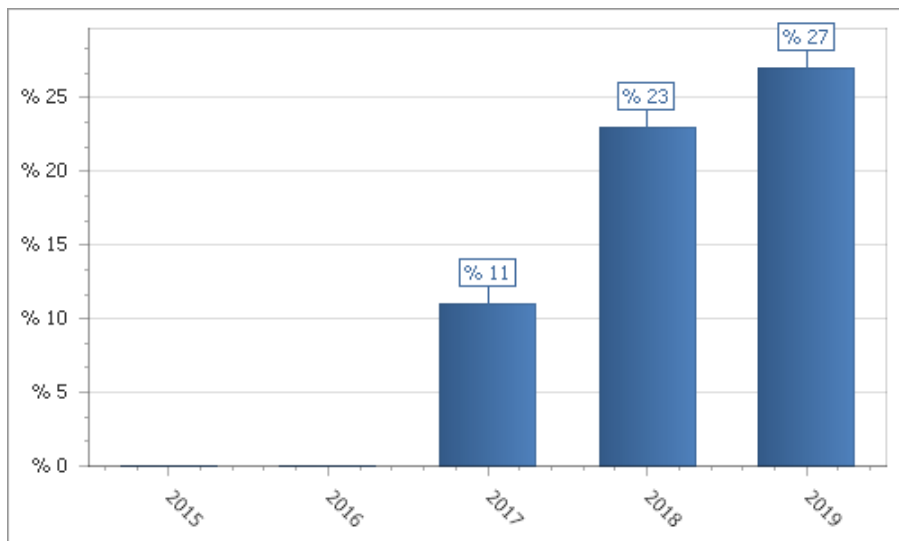
Planaren indarraldia: 2024

Planifikatutako ekintzen kopuru osoa: 72

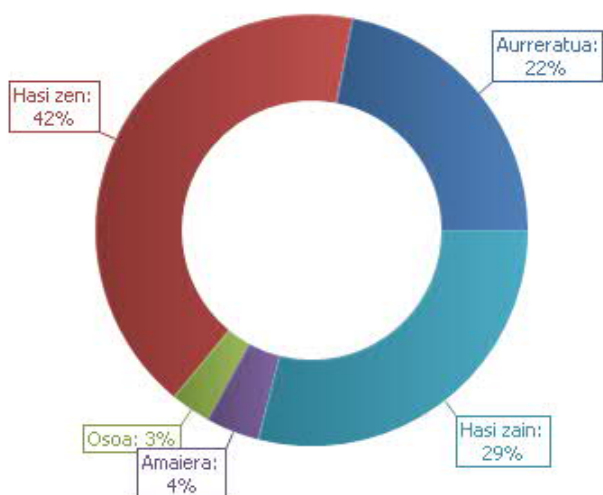
Planifikatutako ekintzen banaketa, Nazio Batuen Garapen Jasangarrirako Helburuen arabera:



2017(e)tik 2019 (e)ra arte planaren 27% (e)ko gauzatze-maila lortu dugu:

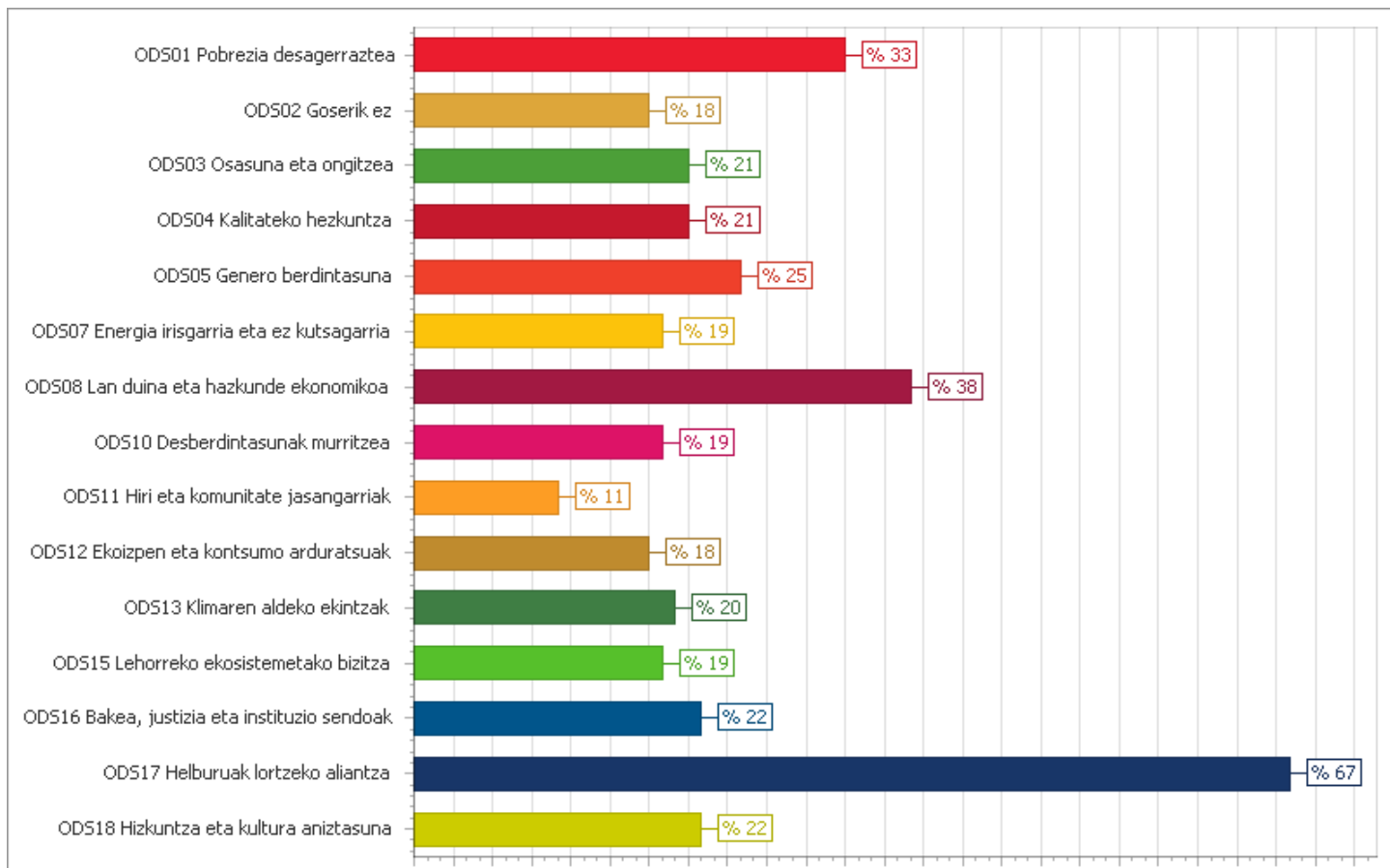


Ebaluatutako azken urtean, **2019**, honela banatzen da ekintzen egoera, ezarpen-mailaren arabera:



Gaur egun, **2** ekintza gauzaturik daude jada.

Honako hau da gauzatzeko-maila, GJH bakoitzerako planifikatutako ekintzen multzoari dagokionez:



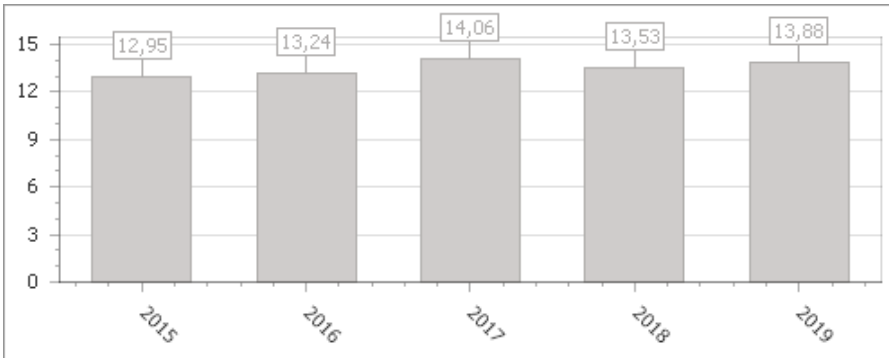
# LEGAZPI(R)EN EGOERA, GARAPEN JASANGARRIRAKO HELBURUEI DAGOKIENEZ



Garapen jasangarriaren udal ADIERAZLEAK, 1. GJHari dagokionez. POBREZIAREN AMAIERA

## \*Pobrezia eta gizarte-bazterketa

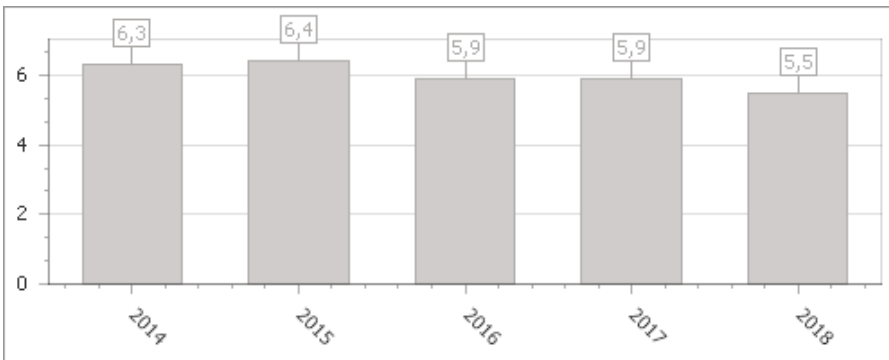
Diru-sarrerak bermatzeko errentaren onuradunak, 1.000 biztanleko



19,70  
EAEko udalerrien  
batezbestekoa- 2018

## \*Pobrezia-maila/Gizarte-larrialdietarako laguntzak

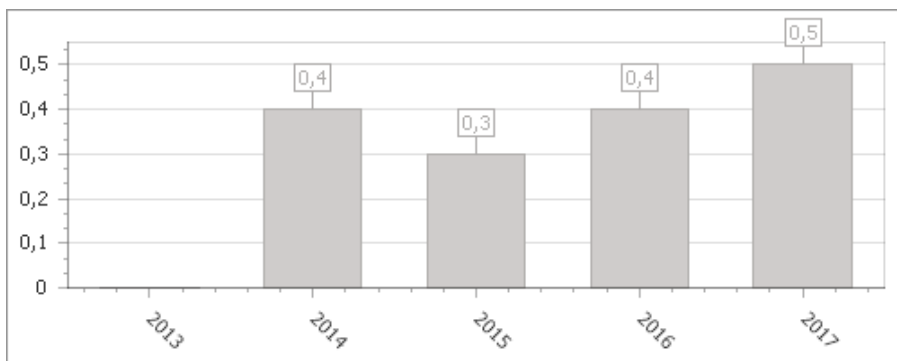
Gizarte-larrialdietarako laguntzak jasotzen dituzten bizikidetzeta-unitateak, 1.000 biztanleko



8,40  
EAEko udalerrien  
batezbestekoa- 2018

**\*Lehen sektorearen balio erantsi gordina (BEG)**

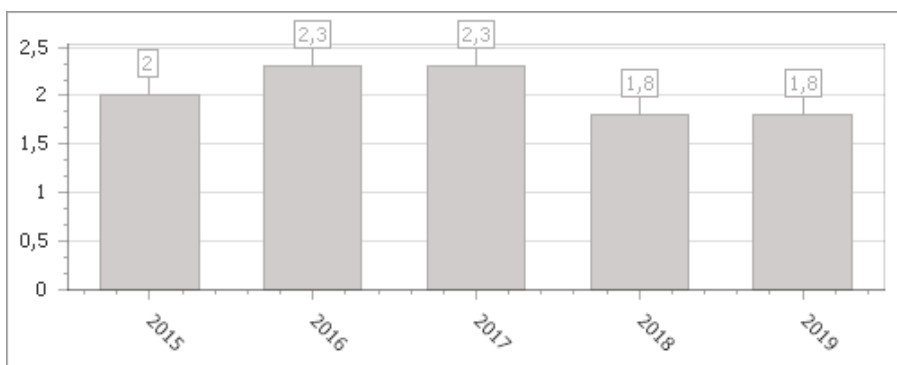
Nekazaritza, abeltzaintza eta arrantzaren balio erantsi gordina (BEG), sektore guztien BEG osoarekiko (prezio korrontek)-ehunekoa



6,49  
EAEko udalerrien  
batezbestekoa- 2017

**Nekazaritza ekologikoaren azalera**

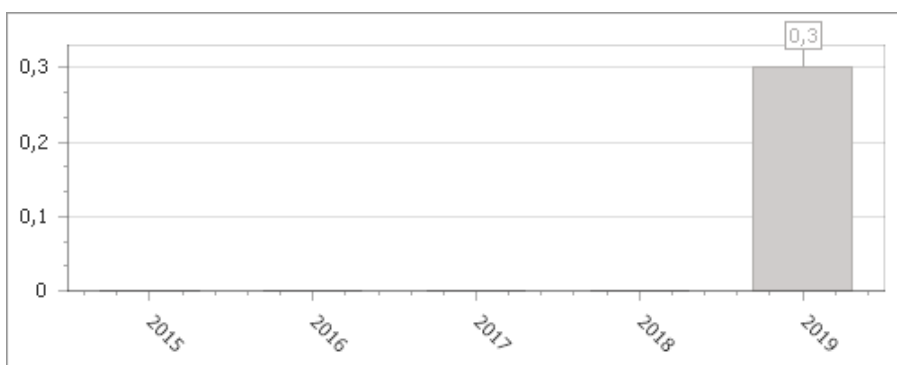
Labore ekologikoetara bideratutako nekazaritza-azalera (hektareak)



17,49  
EAEko udalerrien  
batezbestekoa- 2019

**Abeltzaintza ekologikoaren azalera**

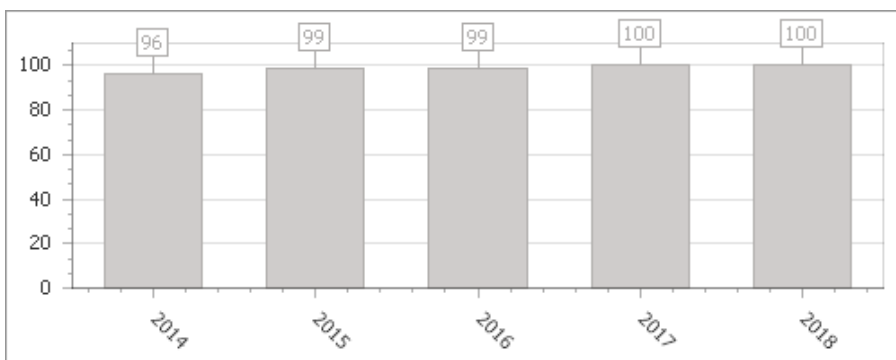
Abeltzaintza ekologikora bideratutako azalera (hektareak)



10,35  
EAEko udalerrien  
batezbestekoa- 2019

### Airearen kalitatearen indizea

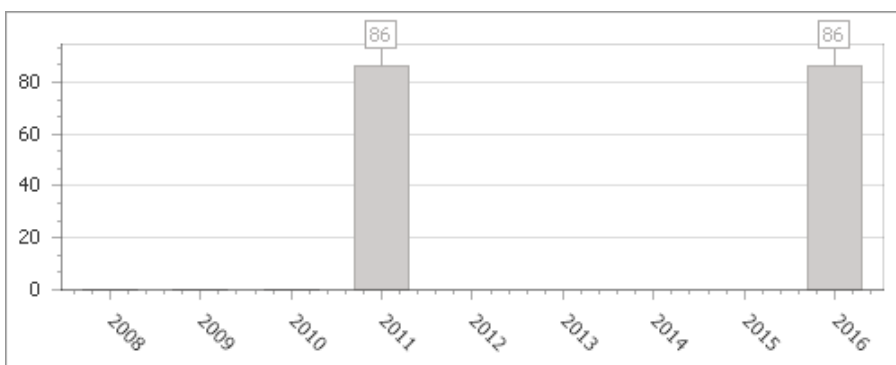
Urtean zehar airearen kalitatea «oso ona», «ona» edo «hobe daitekeena» den egunen ehunekoa



99,56  
EAEko udalerrien  
batezbestekoa- 2018

### \*Emakumeen bizi-itxaropena

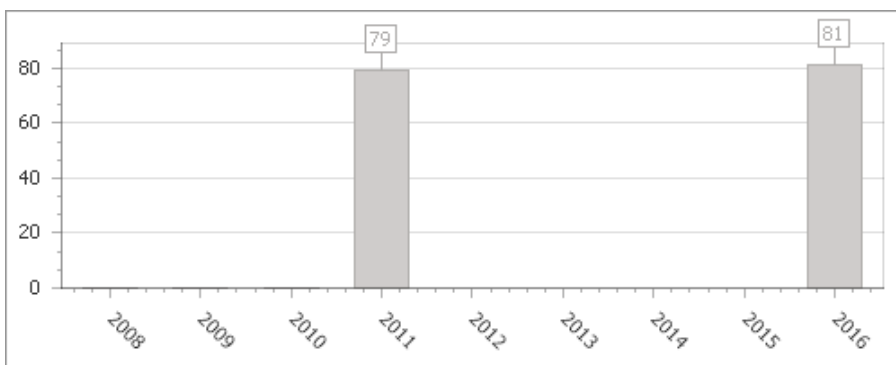
Eustaten definizioaren arabera belaunaldi bateko emakume bat batez beste biziko den urte kopurua



86,21  
EAEko udalerrien  
batezbestekoa- 2016

### \*Gizonen bizi-itxaropena

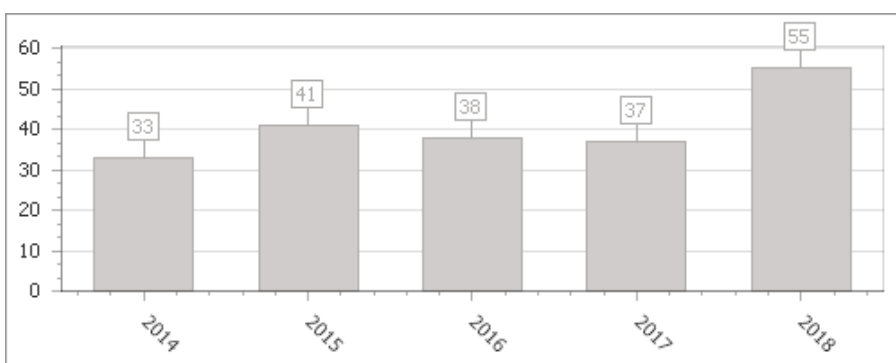
Eustaten definizioaren arabera belaunaldi bateko gizon bat batez beste biziko den urte kopurua



80,42  
EAEko udalerrien  
batezbestekoa- 2016

### Trafiko-istripuek eragindako lesioak izan dituzten biktimak

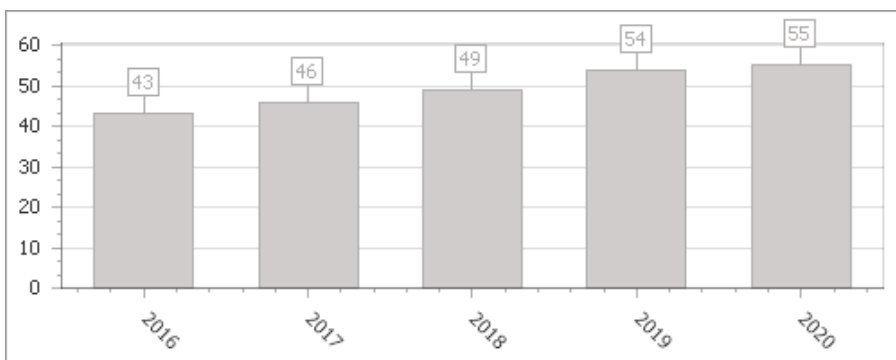
Trafiko-istripuek eragindako biktimen ehunekoa (bai hildakoak, bai zauri arinak eta larriak izan dituztenak), trafiko-istripuetan inplikaturako pertsonen kopuru osoaren barruan



30,56  
EAEko udalerrien  
batezbestekoa- 2018

### 0 eta 3 urte arteko haur-hezkuntzako plazak

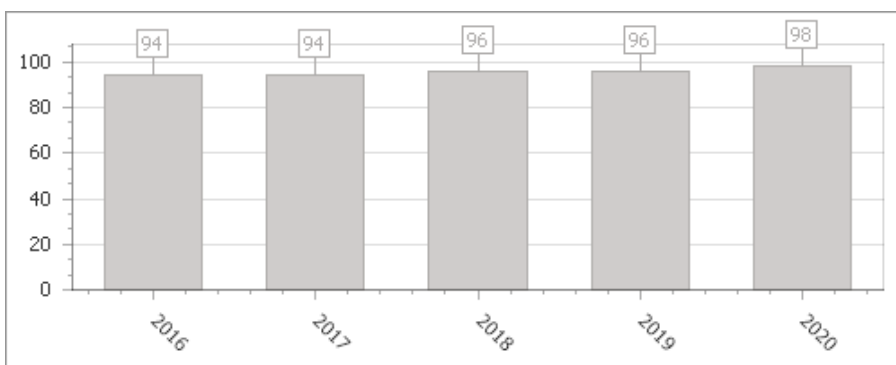
0 eta 3 urte arteko haur-hezkuntzako plaza kopurua ikastetxe publikoetan, 0 eta 3 urte bitarteko 100 biztanleko



58,82  
EAEko udalerrien  
batezbestekoa- 2019

### Eskolako Agenda 21 egitasmoa duten ikastetxeetako ikasleak udalerrian

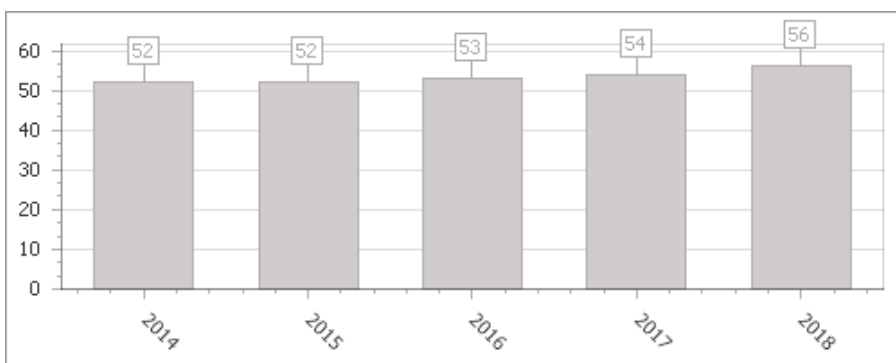
Eskolako Agenda 21 egitasmoa duten udalerriko ikastetxeetan matrikulatuta dauden ikasleen ehunekoa (ikastetxe publiko, itunpeko eta pribatuetan). Haur-hezkuntza, lehen hezkuntza, bigarren hezkuntza, batxilergoa eta lanbide-heziketa biltzen ditu



43,21  
EAEko udalerrien  
batezbestekoa- 2018

### \*Bigarren hezkuntza gainditu dutenak

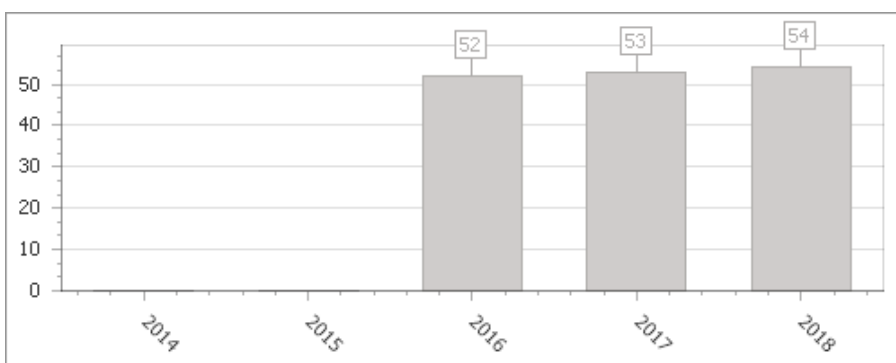
Gutxienez bigarren hezkuntza gainditu dutenen ehunekoa, 16 urteko edo gehiagoko biztanleria osoaren barruan (ebaluatutako urteko urtarilaren 1ean)



58,54  
EAEko udalerrien  
batezbestekoa- 2018

### \*Gutxienez bigarren hezkuntzako ikasketak gainditu dituzten emakumeak

Gutxienez bigarren hezkuntzako ikasketak gainditu dituzten emakumeen portzentajea, ebaluatutako urteko urtarilaren 1ean dagoen 16 urteko edo gehiagoko emakume kopuru osoarekiko.

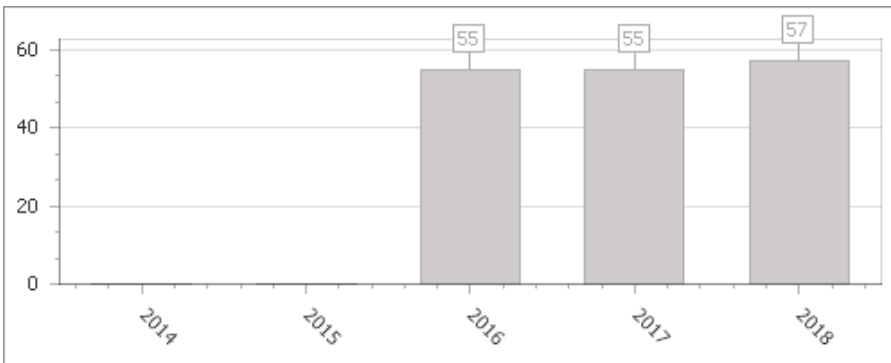


57,72  
EAEko udalerrien  
batezbestekoa- 2018



### \*Gutxienez bigarren hezkuntzako ikasketak gainditu dituzten gizonezkoak

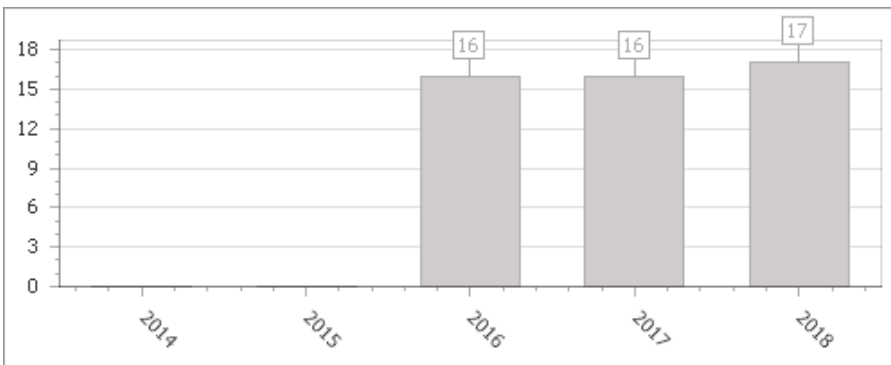
Gutxienez bigarren hezkuntzako ikasketak gainditu dituzten gizonezkoen portzentajea, ebaluatutako urteko urtarrilaren 1ean dagoen 16 urteko edo gehiagoko gizonezko kopuru osoarekiko.



59,43  
EAEko udalerrien  
batezbestekoa- 2018

### \*Unibertsitate-ikasketak dituztenak

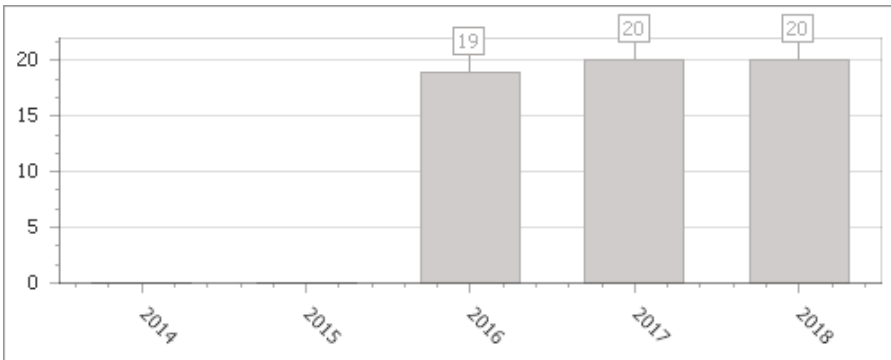
Unibertsitate-ikasketak dituztenen ehunekoa, 18 urteko edo gehiagoko biztanleria osoaren barruan (ebaluatutako urteko urtarrilaren 1ean)



19,29  
EAEko udalerrien  
batezbestekoa- 2018

### \*Unibertsitate-mailako ikasketak dituzten emakumeak

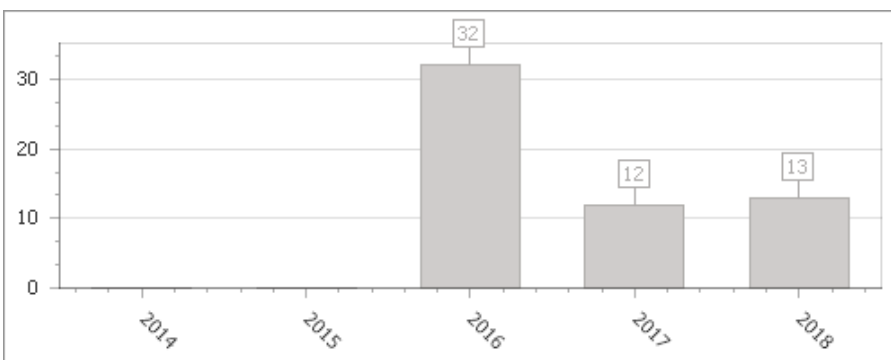
Unibertsitate-mailako ikasketak dituzten emakumeen portzentajea, ebaluatutako urteko urtarrilaren 1ean dagoen 18 urteko edo gehiagoko emakume kopuru osoarekiko.



23,44  
EAEko udalerrien  
batezbestekoa- 2018

### \*Unibertsitate-mailako ikasketak dituzten gizonezkoak

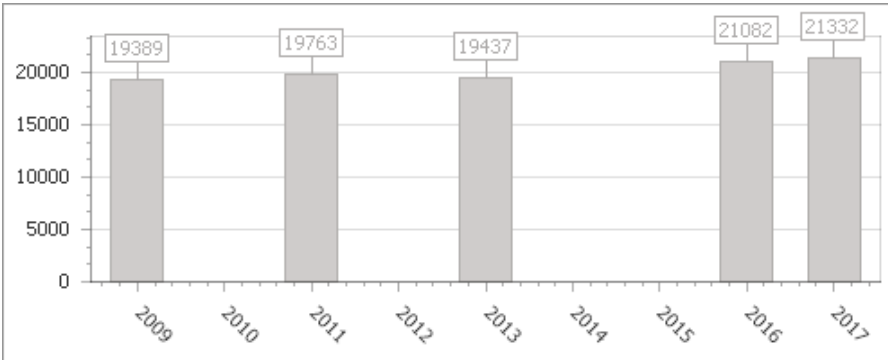
Unibertsitate-mailako ikasketak dituzten gizonezkoen portzentajea, ebaluatutako urteko urtarrilaren 1ean dagoen 18 urteko edo gehiagoko gizonezko kopuru osoarekiko.



15,38  
EAEko udalerrien  
batezbestekoa- 2018

### Batez besteko errenta pertsonala

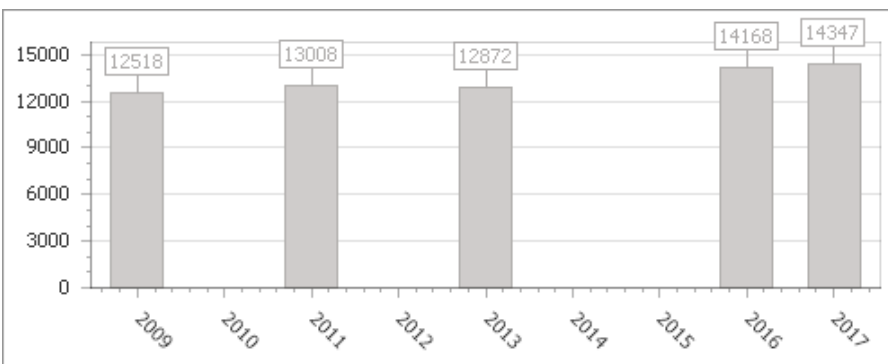
18 urteko edo gehiagoko pertsonen errenta osoa. Honako hauek hartzen dira errenta osotzat: lan-errentaren agregatua, jarduera ekonomikoetatik, transferentziatik edo mailegu sozialetatik eratorritako errentak eta kapitalagatik jasotakoak, bai higigarriak bai higiezinak



**21.243,53**  
EAEko udalerrien  
batezbestekoa- 2017

### Emakumeen batez besteko errenta pertsonala

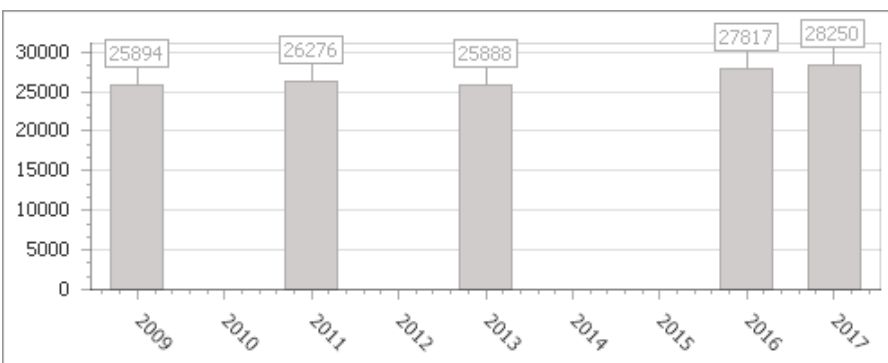
18 urteko edo gehiagoko emakumeen guztizko errenta. Guztizko errentatzat jotzen da lan-errentari jarduera ekonomikoetatik, transferentzia edo mailegu sozialetatik eta kapital higikor zein higiezinengatik jasotakoa gehituta lortzen dena.



**15.962,82**  
EAEko udalerrien  
batezbestekoa- 2017

### Gizonen batez besteko errenta pertsonala

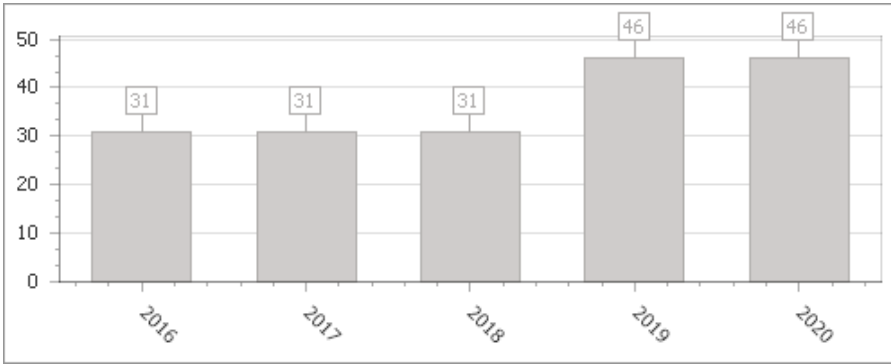
18 urteko edo gehiagoko gizonen guztizko errenta. Guztizko errentatzat jotzen da lan-errentari jarduera ekonomikoetatik, transferentzia edo mailegu sozialetatik eta kapital higikor zein higiezinengatik jasotakoa gehituta lortzen dena.



**26.377,78**  
EAEko udalerrien  
batezbestekoa- 2017

**\*Emakumeen ehunekoa udalbatzan**

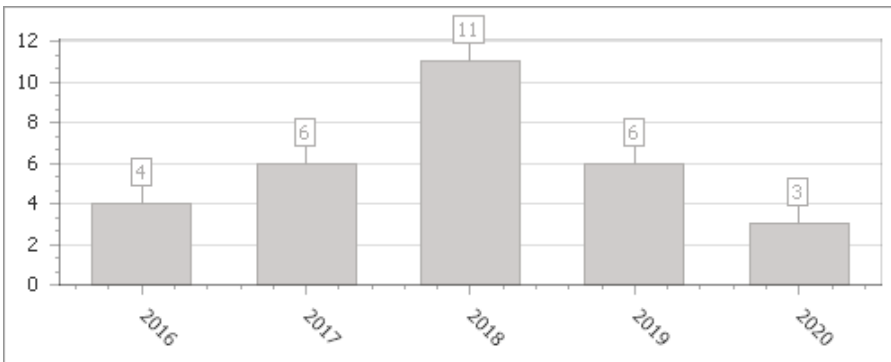
Udalbatza osatzen duten emakumeen kopurua, udalbatza osatzen duten pertsonen guztizko kopuruaren barruan



46,21  
EAEko udalerrien  
batezbestekoa- 2019

**\*Emakumeen kontrako indarkeriaren biktimak**

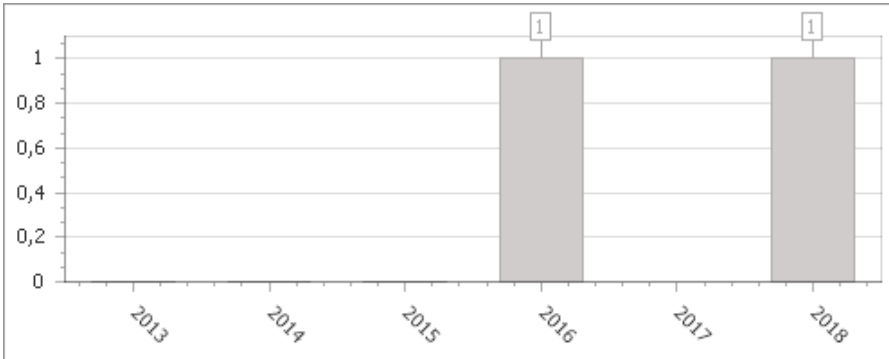
Emakumeen aurkako indarkeriaren biktimen kopurua



56,13  
EAEko udalerrien  
batezbestekoa- 2019

### \*Kontsumoko uraren osasun-kalifikazioa

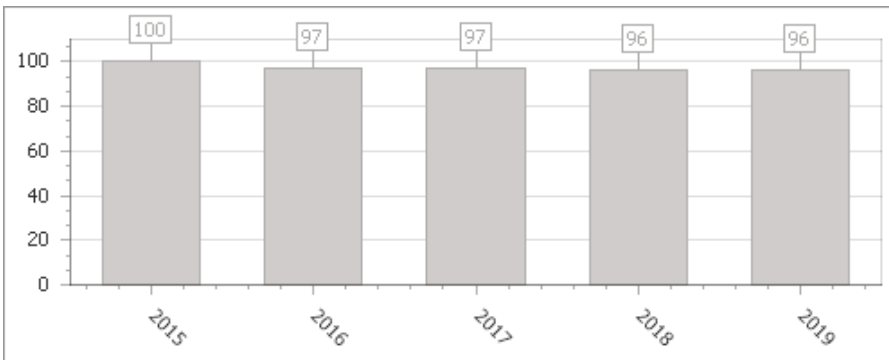
Bi kategoria daude: (1) Udalerriaren % 100 ur egokiz hornitzen da; (2) Udalerriko eremu bat edo gehiago ur onargarritz edo txarrez hornitzen dira



1,30  
EAEko udalerrien  
batezbestekoa- 2018

### \*Etxeko ur-kontsumoa biztanleko eta eguneko

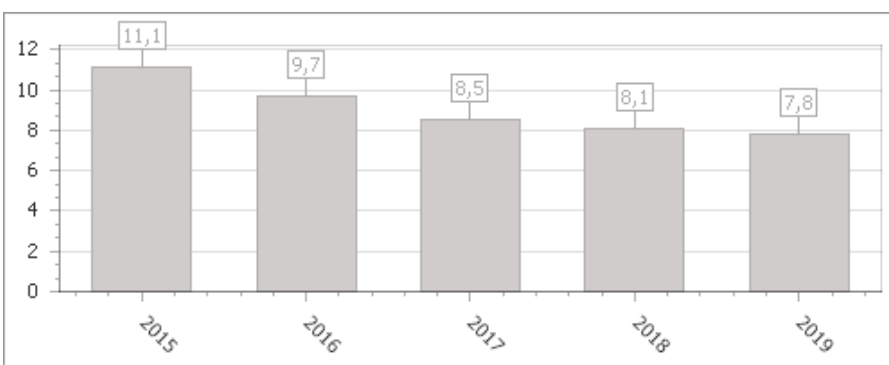
Etxeko sareko ur-kontsumoa per capita (behe-hornidura), litrotan, biztanleko eta eguneko



96,39  
EAEko udalerrien  
batezbestekoa- 2019

### Kontrolik gabeko ur-kontsumoak (behe-hornidurako sareko galerak eta fakturatu gabeko ura)

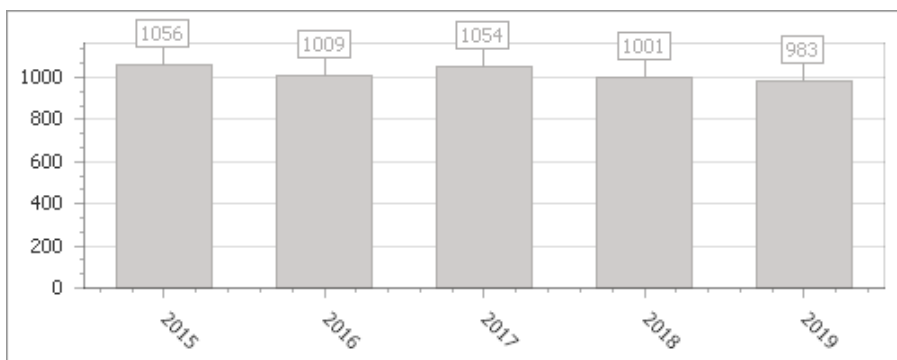
Goi-horniduran banatutako ur-bolumenaren eta behe-horniduran zenbatutako ur-bolumenaren arteko diferentzia, goi-horniduran banatutako ur-bolumen osoaren barruan. Alde horretan sartzen dira instalazioetako ihesbideetan benetan galdutako ura eta neurgailuek kontsumitzen dena baino gutxiago kontatzeagatik fakturatu gabe geratutako ura, neurtu gabeko kontsumoa eta kontrolatu gabeko eta iruzurrezko kontsumoak



21,53  
EAEko udalerrien  
batezbestekoa- 2019

**\*Etxeko energia elektrikoaren kontsumoa, biztanleko eta urteko**

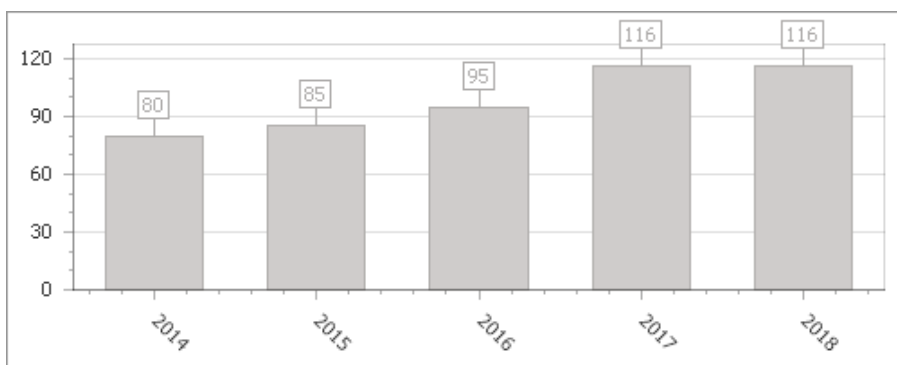
Etxeko energia elektrikoaren kontsumoa, biztanleko eta urteko (kWh/biz./urte)



1.292,08  
EAEko udalerrien  
batezbestekoa- 2018

**\*Energia berriztagarrien ekoizpena**

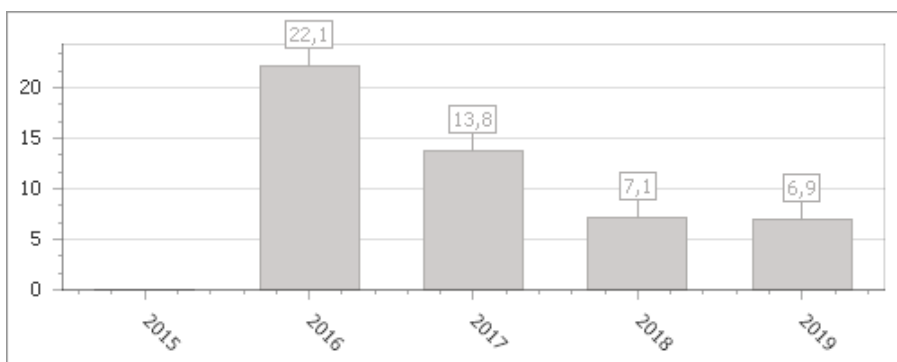
Udalerrian guztira ekoizten diren energia berriztagarrien zenbatespena (kWh/biz./urte)



2.520,36  
EAEko udalerrien  
batezbestekoa- 2018

**Etxebizitza eta eraikinetako eraginkortasun energetikoa**

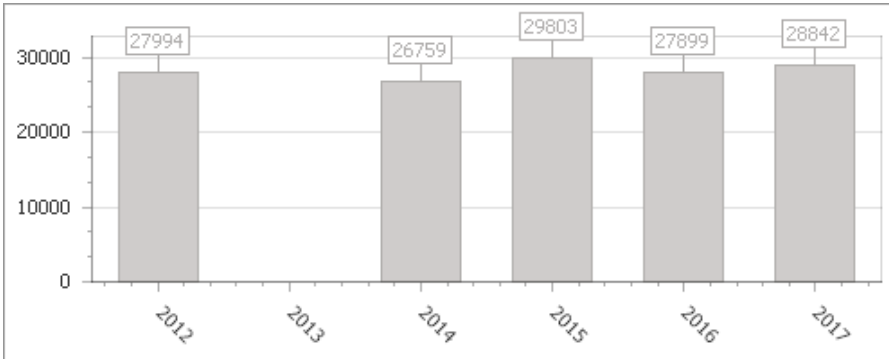
A, B edo C kalifikazioko eraginkortasun energetikoko ziurtagiriak dituzten etxebizitza/eraikinen ehunekoa, efizientzia energetikoko ziurtagiriak dituzten etxebizitza/eraikin guztien barruan



7,57  
EAEko udalerrien  
batezbestekoa- 2019

### \*Per capita BPGa

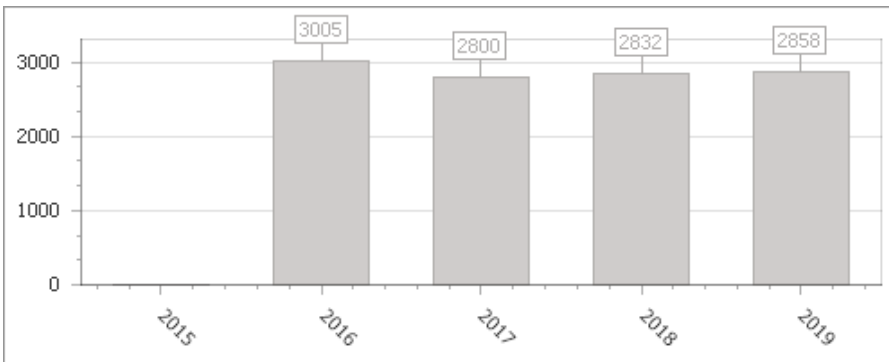
Udalerriko Barne Produktu Gordina, biztanleko (€/biz.). Faktore produktiboek (industria, merkataritza, zerbitzu-enpresak eta abar) udalerrri batean sortutako aberastasuna neurtzen du.



**40.874,90**  
 EAEko udalerrien  
 batezbestekoa- 2017

### Udalerriko establezimenduetan enplegatutako pertsonak

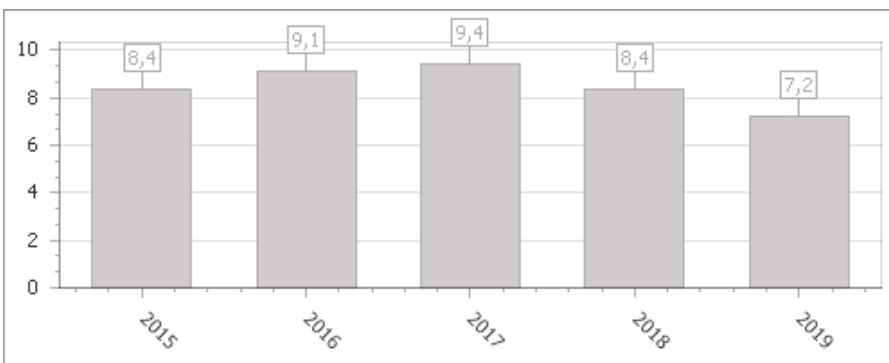
Udalerriko establezimenduetan lanaldi osorako enplegatutako pertsona kopurua



**3.633,45**  
 EAEko udalerrien  
 batezbestekoa- 2019

### \*Langabezia-tasa

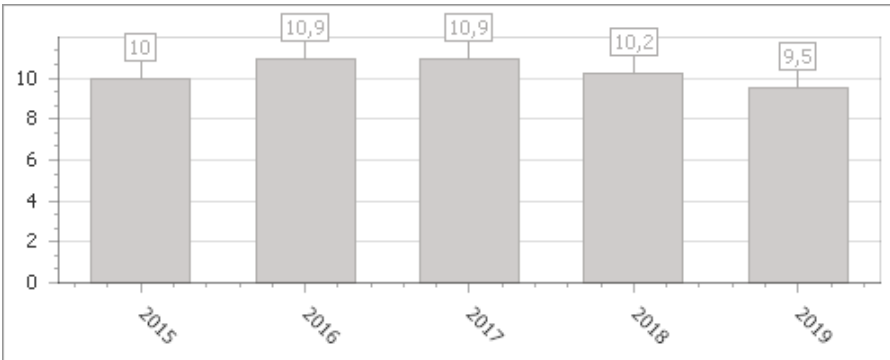
Langabezian dagoen biztanleria aktiboaren ehunekoa



**9,69**  
 EAEko udalerrien  
 batezbestekoa- 2018

### Emakumeen langabezia-tasa

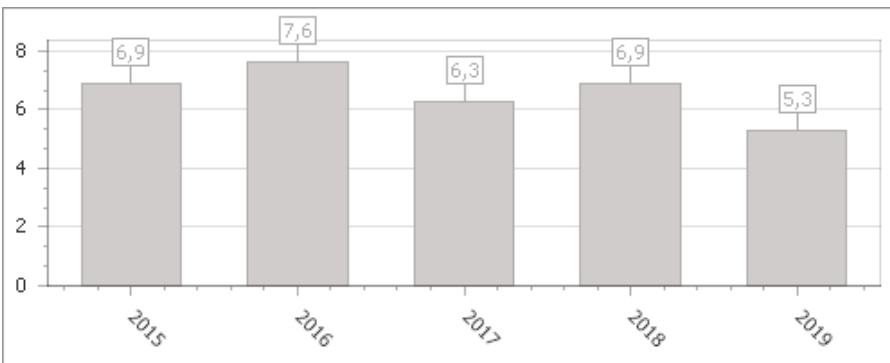
Langabezian dauden biztanleria aktiboko emakumeen portzentajea. Biztanleria aktiboa osatzen dute, dagokion datan 16 urte edo gehiago izanik, zuzenean edo zeharka –administrazio-erregistroren batean izena emanda– ondasun edo zerbitzuen ekoizpenerako lan-eskua direla (biztanleria landuna) edo horretarako prest daudela ordaindutako enplegu bila ari direlako (biztanleria langabea) adierazten duten pertsonak. Ez dira hor sartzen enplegua bilatzeari uzten dioten biztanleak, ezta erretiratuak ere.



**11,57**  
EAEko udalerrien  
batezbestekoa- 2018

### Gizonezkoen langabezia-tasa

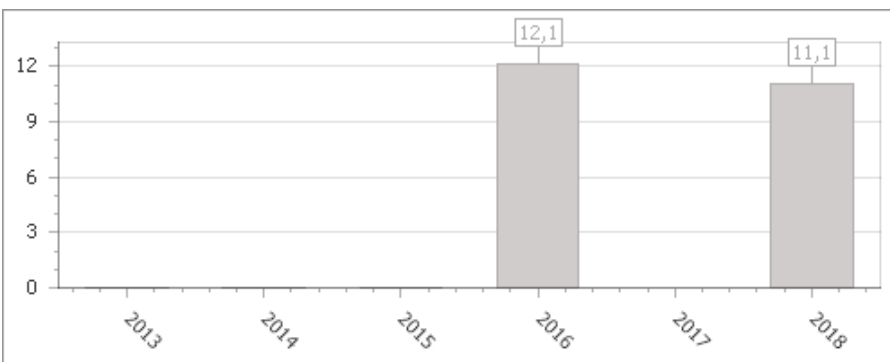
Langabezian dauden biztanleria aktiboko gizonezkoen portzentajea. Biztanleria aktiboa osatzen dute, dagokion datan 16 urte edo gehiago izanik, zuzenean edo zeharka –administrazio-erregistroren batean izena emanda– ondasun edo zerbitzuen ekoizpenerako lan-eskua direla (biztanleria landuna) edo horretarako prest daudela ordaindutako enplegu bila ari direlako (biztanleria langabea) adierazten duten pertsonak. Ez dira hor sartzen enplegua bilatzeari uzten dioten biztanleak, ezta erretiratuak ere.



**8,23**  
EAEko udalerrien  
batezbestekoa- 2018

### Gazteen langabezia-tasa

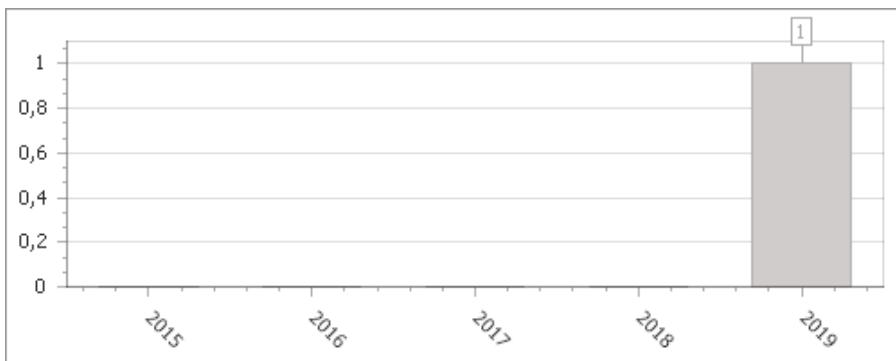
Langabezian dauden gazteen ehunekoa, udalerrian guztira langabezian daudenen ehunekoaren barruan. Biztanle gaztetzat joko dira 16 eta 24 urte bitarteko pertsonak



**6,59**  
EAEko udalerrien  
batezbestekoa- 2018

**\*Ingurumena kudeatzeko tresnen ezarpen-maila (enpresa pribatuetan, udalez gaindiko administrazio publikoetan eta udaletik kanpoko beste erakunde batzuetan)**

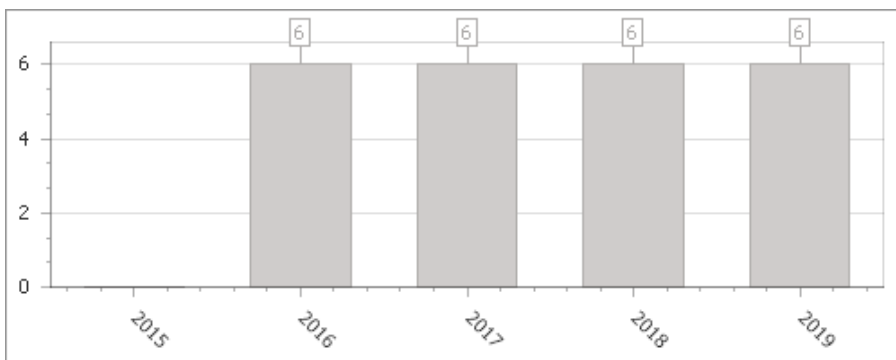
Ingurumen-ziurtagirien kopurua enpresa pribatuetan, erakunde publikoetan eta udalak kudeatzen ez dituen beste erakunde batzuetan (EMAS, ISO 14001, Ekoscan, Ekodiseinua...)



0,61  
EAEko udalerrien  
batezbestekoa- 2019

**\*Etxebizitza babestuen parkea**

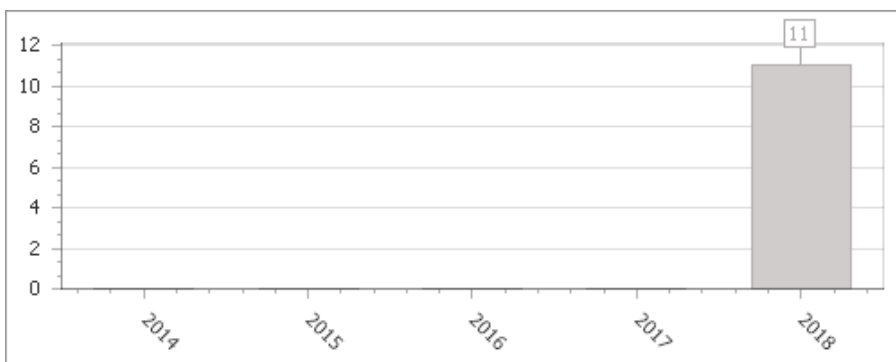
Etxebizitza babestuen ehunekoa (EB), udalerriko etxebizitzaren kopuru osoaren barruan. Babes ofizialeko etxebizitza gisa hartuko dira bai gizarte-babeseko etxebizitzak, bai udalaren edo autonomia-erkidegoaren etxebizitza tasatuak (alokairuan dauden etxebizitzak eta saldutakoak)



4,52  
EAEko udalerrien  
batezbestekoa- 2018

**\*Immigrazio-tasa**

Erregistratutako immigrazioen kopurua, 1.000 biztanleko

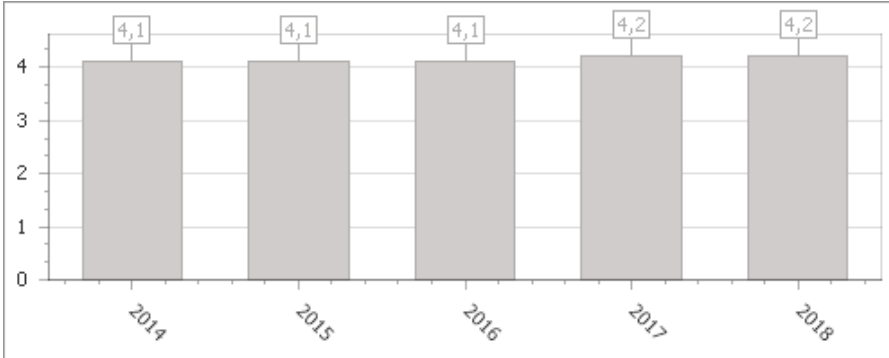


17,22  
EAEko udalerrien  
batezbestekoa- 2018



**\*Lurzoru artifizializatua**

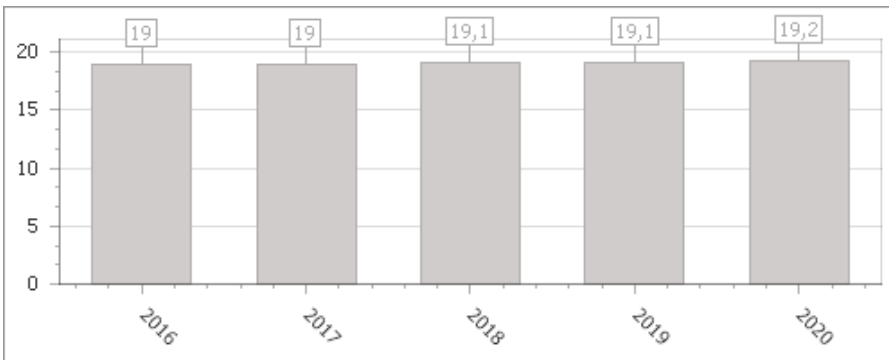
Lurzoru artifizializatuaren ehunekoa, udalerriaren azalera osoaren barruan. Lurzoru artifizializatua da naturala izateari utzi dion lurzoru guztia (lurzoru urbanizatua, bizitegi-erabilerarako, industriadarako, ekipamenduetarako edo zerbitzuetarako; bide-azpiegiturak, ingurumenekoak, energetikoak eta beste mota batzuetakoak; edo mea erauzteko jarduerak eta harrobietakoak)



10,96  
EAEko udalerrien  
batezbestekoa- 2018

**\*Hiriko parke, lorategi eta berdeguneek betetzen duten azalera**

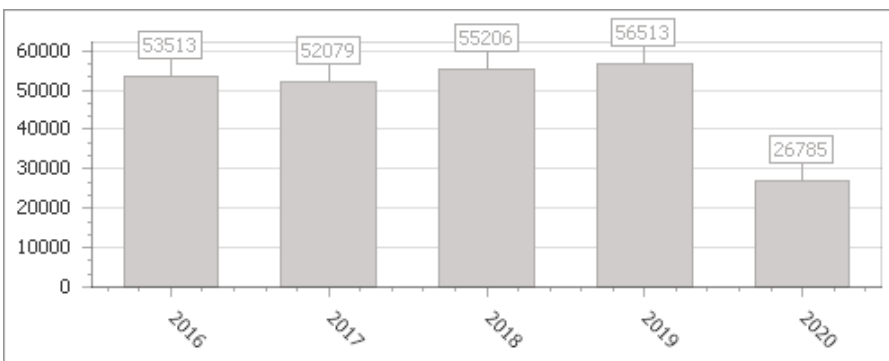
Hiriguneko parkeek, lorategiek eta berdeguneek hartzen duten azalera (metro karratuak biztanleko)



13,82  
EAEko udalerrien  
batezbestekoa- 2018

**Herriko autobusa erabiltzen duten bidaiarien kopurua**

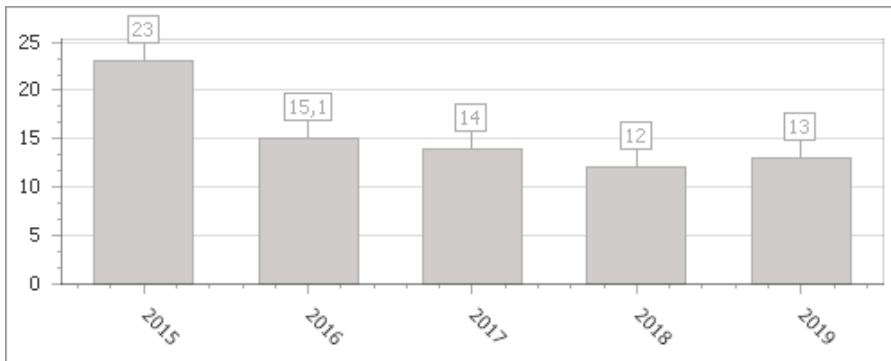
Bidaiari bakoitzak hiri-autobusa zenbat aldiz erabiltzen duen zenbatzen da



3.601.672,29  
EAEko udalerrien  
batezbestekoa- 2019

### \*Partikula fin esekien (PM<sub>10</sub>) kontzentrazioa

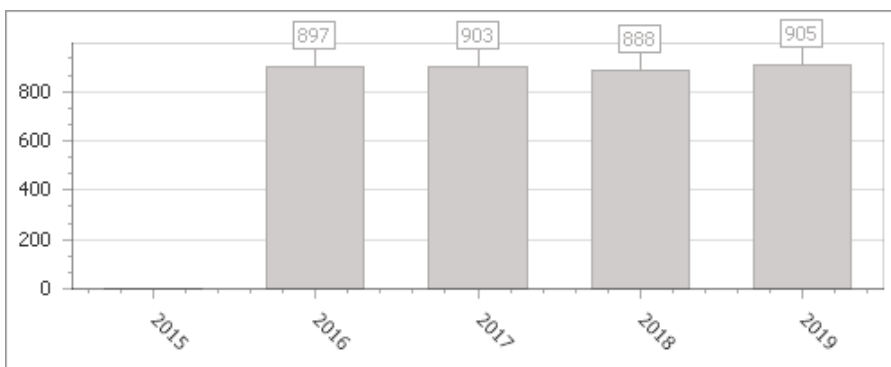
Partikula esekien (PM<sub>10</sub>) kontzentrazioaren urteko batez besteko balioa ( $\mu\text{g}/\text{m}^3$ ), honela kalkulatuta: PM<sub>10</sub> tamainaren tartean jasotako partikulen osoko masa zati lagintzat hartutako airearen bolumena



15,19  
EAEko udalerrien  
batezbestekoa- 2018

### Mendekotasun-mailaren bat duten pertsonak udalerrian

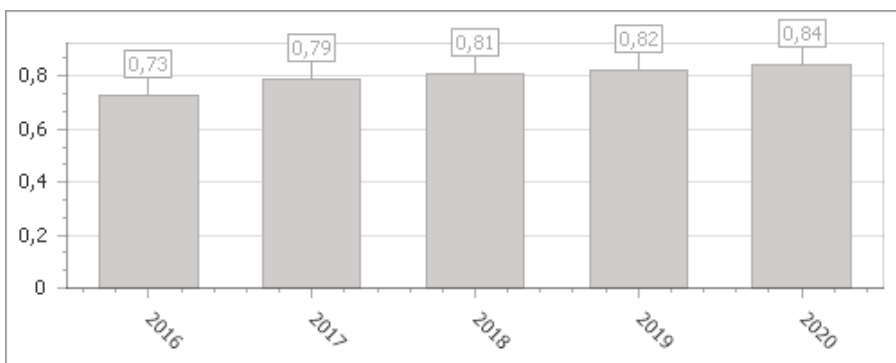
Foru-aldundiek mendekotasunaren beren ebaluazioetan kalifikatutako mendekotasun-mailaren bat (I, II edo III. maila) duen pertsona kopurua, 10.000 biztanleko



449,83  
EAEko udalerrien  
batezbestekoa- 2018

**\*Etxean eta merkataritzan zenbat zabor sortzen den, biztanle bakoitzeko**

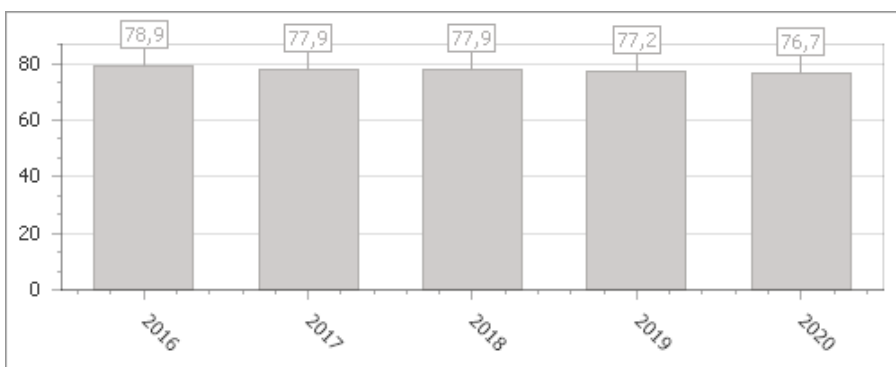
Etxeko eta merkataritzako hondakinen sorkuntza, biztanle bakoitzeko (kg/biz./egun)



1,06  
EAEko udalerrien  
batezbestekoa- 2018

**\*Etxeko eta merkataritzako zaborren gaikako bilketa-tasa**

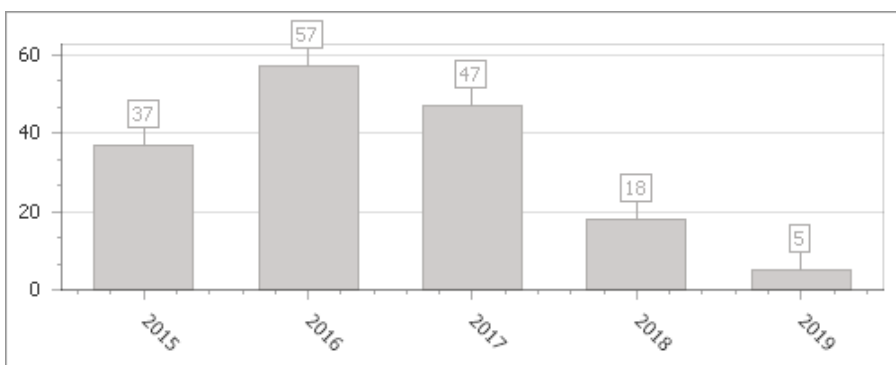
Gaika biltzen diren etxeko eta merkataritzako hondakinen ehunekoa



38,11  
EAEko udalerrien  
batezbestekoa- 2018

**\*Erosketa eta kontratazio publiko berdea: ingurumen-klausulak dituzten lizitazioen zenbatekoa**

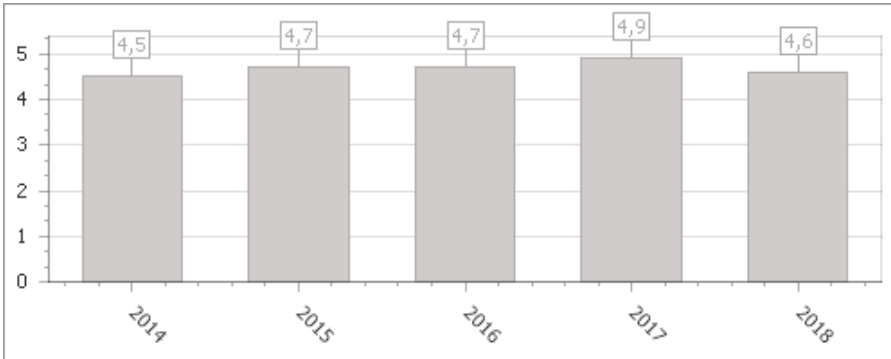
Ingurumen-klausulak jasotzen dituzten lizitazioen zenbatekoaren portzentajea, urtean argitaratutako lizitazio guztien zenbatekoarekiko



50,15  
EAEko udalerrien  
batezbestekoa- 2019

**\*Udalerriko berotegi-efektuko gasen emisioak biztanleko eta urteko (industria eta lehen sektorea kontuan izan gabe)**

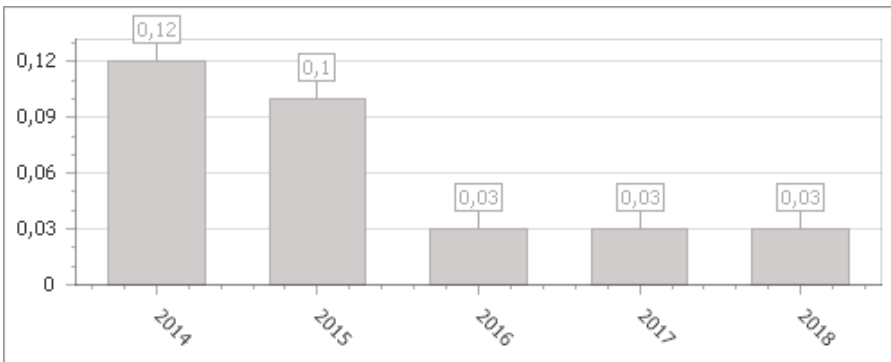
Udalerriko berotegi-efektuko gasen (BEG) t CO<sub>2</sub>b/biz./urte (industria eta lehen sektorea kanpo). Garraio-sektorearen, etxebizitza-sektorearen, zerbitzu-sektorearen eta hondakinen bilketa- eta tratamendu-sektorearen emisioak biltzen ditu.



**4,92**  
EAEko udalerrien  
batezbestekoa- 2018

**Udalaren karbono-aztarna, biztanleko eta urteko**

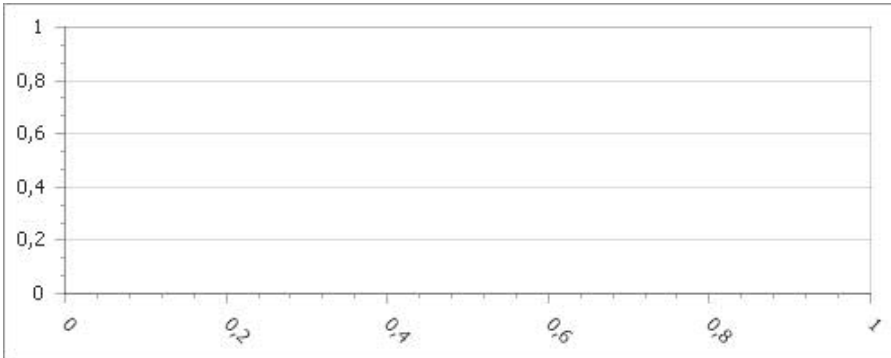
Udalaren berotegi-efektuko gasen (BEG) t CO<sub>2</sub>b/biz./urte



**0,19**  
EAEko udalerrien  
batezbestekoa- 2018

**\*Estuarioetako uren kalitatea**

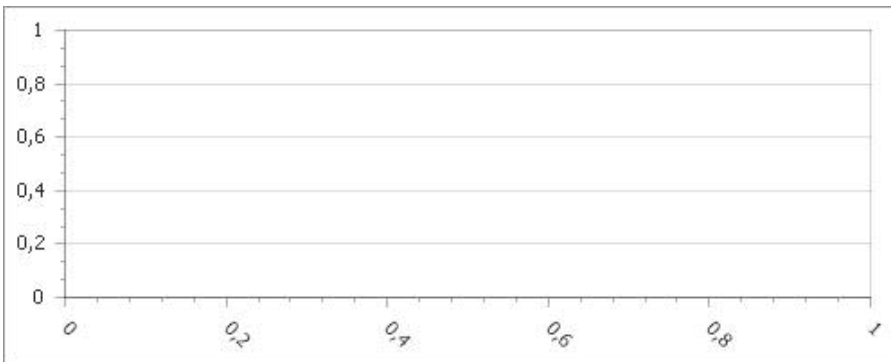
Oso ona (1), ona (2), erdipurdikoa (3), eskasa (4) eta txarra (5)



EAEko udalerrien  
batezbestekoa-

**\*Itsasertzeko uren kalitatea**

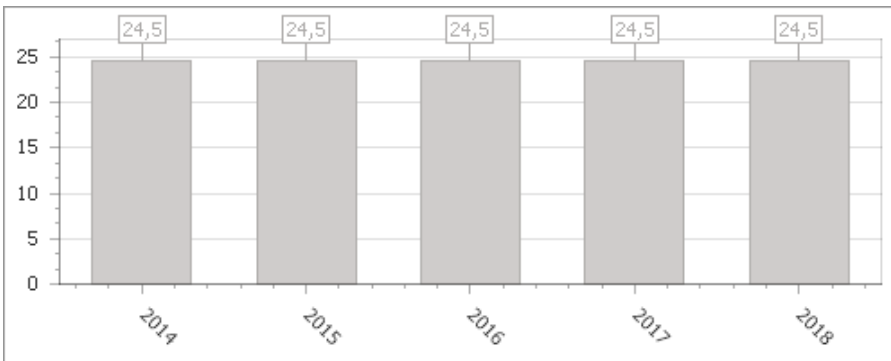
Oso ona (1), ona (2), erdipurdikoa (3), eskasa (4) eta txarra (5)



EAEko udalerrien  
batezbestekoa-

**\*Babes-maila bereziko azalera, udalerriaren azalera osoaren barruan**

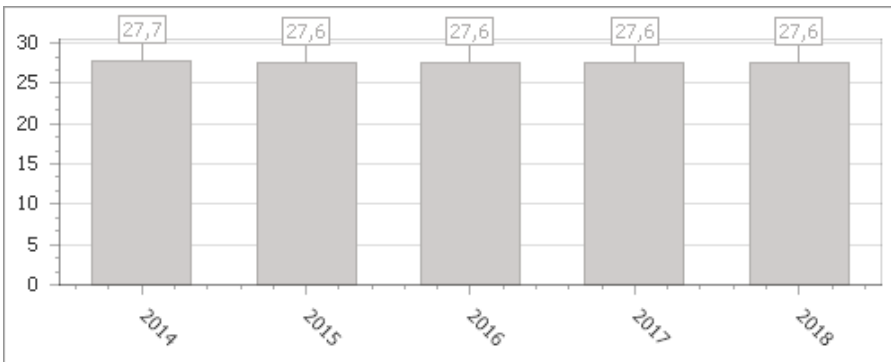
Babes-maila bereziarekin babestutako portzentajea, udalerriaren azalera guztiaren barruan



19,01  
EAEko udalerrien  
batezbestekoa- 2018

**Kutsatuta egon daitezkeen lurzoruek**

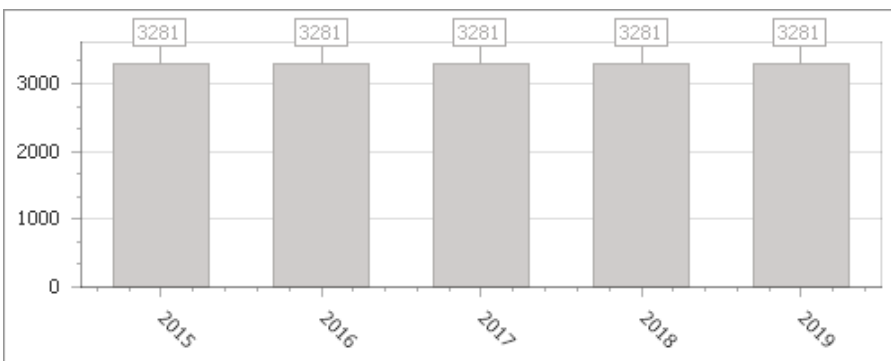
Lurzorua kutsa dezaketen jarduerak edo instalazioak dituzten lurzoru-azalaren ehunekoa (Eusko Jaurlaritzaren 4/2015 Legearen arabera), udalerriko azalera erabilgarri osoaren barruan



15,59  
EAEko udalerrien  
batezbestekoa- 2018

**Kutsatuta egon daitezkeen lurzoruek lehengoratzea**

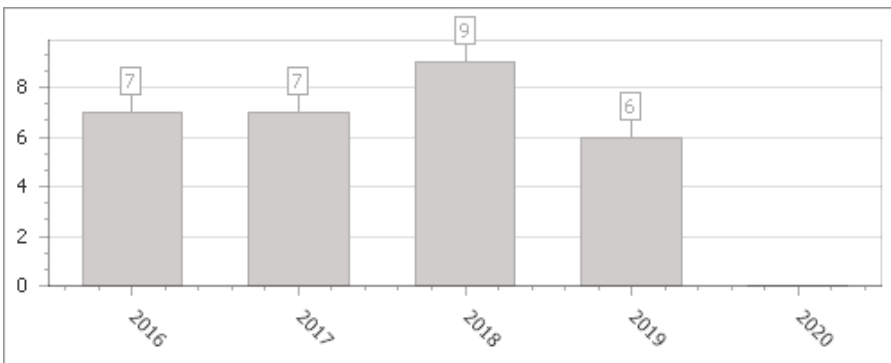
Lurzoru hondeatua eta/edo lehengoratua, etorkizuneko erabileratarako berreskuratu diren eta kutsatuta egon daitezkeen lurzoruen azalera (m<sup>2</sup>)



18.160,10  
EAEko udalerrien  
batezbestekoa- 2019

### Tokiko Agenda 21 egitasmoko herritarrek parte hartzeko mekanismo presentzialaren bilerak

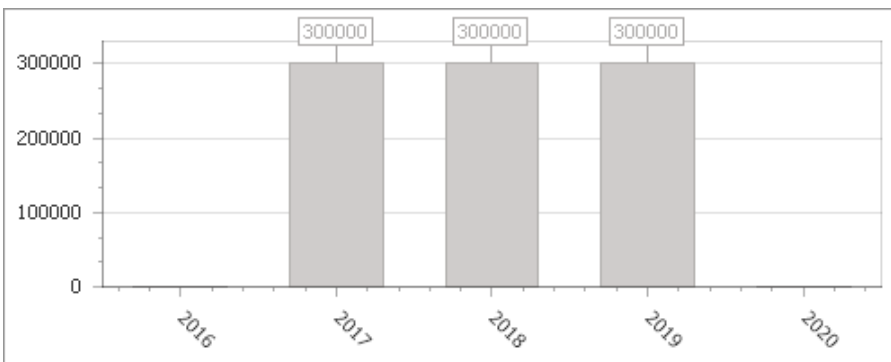
Herritarren parte-hartzea bultzatzea helburu duten eta Tokiko Agenda 21 egitasmoarekin lotutako udal-organo presentzialek egindako bilera kopurua



1,76  
EAEko udalerrien  
batezbestekoa- 2019

### \*Partaidetzazko aurrekontuak

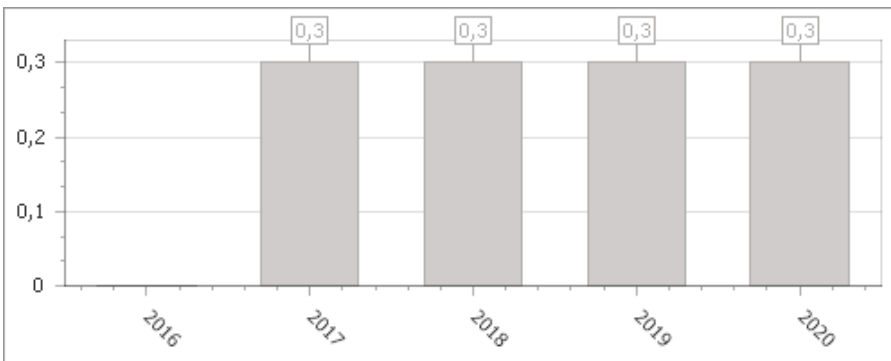
Urteko udal-aurrekontua eurotan (aurrekontuaren erabilera partaidetzazko udal-aurrekontuen prozesuen bidez erabaki da)



377.500,00  
EAEko udalerrien  
batezbestekoa- 2019

**\*Garapenerako nazioarteko lankidetzara bideratutako udal-aurrekontua**

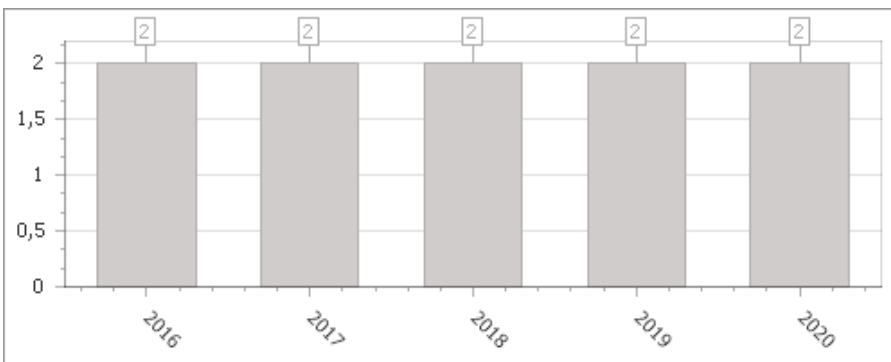
Urteko udal-aurrekontutik zenbat bideratzen den garapenerako nazioarteko lankidetzara (ehunekoa), urteko udal-aurrekontuaren barruan



0,22  
 EAEko udalerrien  
 batezbestekoa- 2019

**\*Garapen jasangarria lortzeko itunak**

Udalerriak garapen jasangarriarekin lotutako zenbat sare eta hitzarmenetan parte hartzen duen

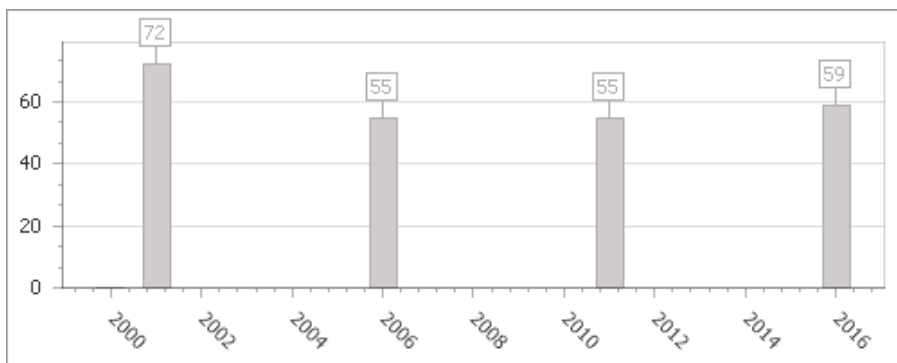


2,29  
 EAEko udalerrien  
 batezbestekoa- 2019



**\*Euskararen ezagutza**

Herritar euskaldunen ehunekoa (ongi edo nahiko ongi hitz egiten duen; zehazki, ea gai den euskaraz elkarrizketa bat izateko)



56,86  
EAEko udalerrien  
batezbestekoa- 2016